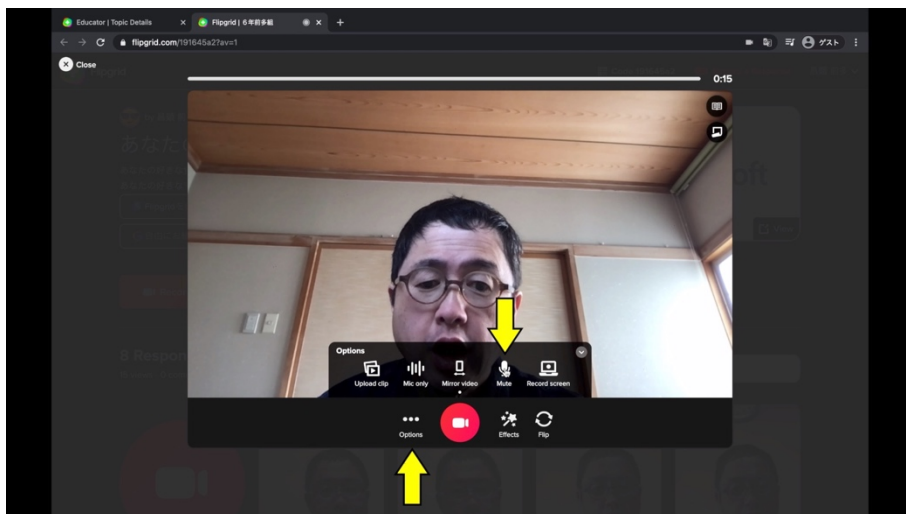
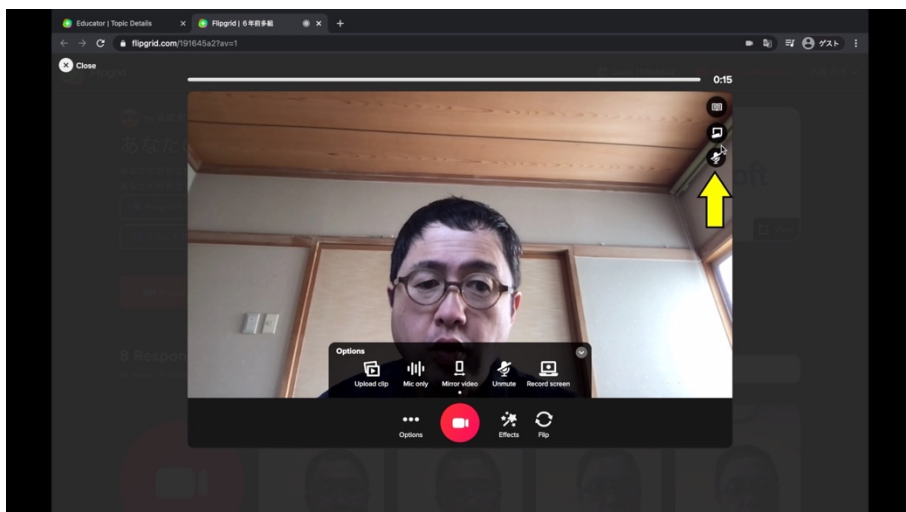


ミュート

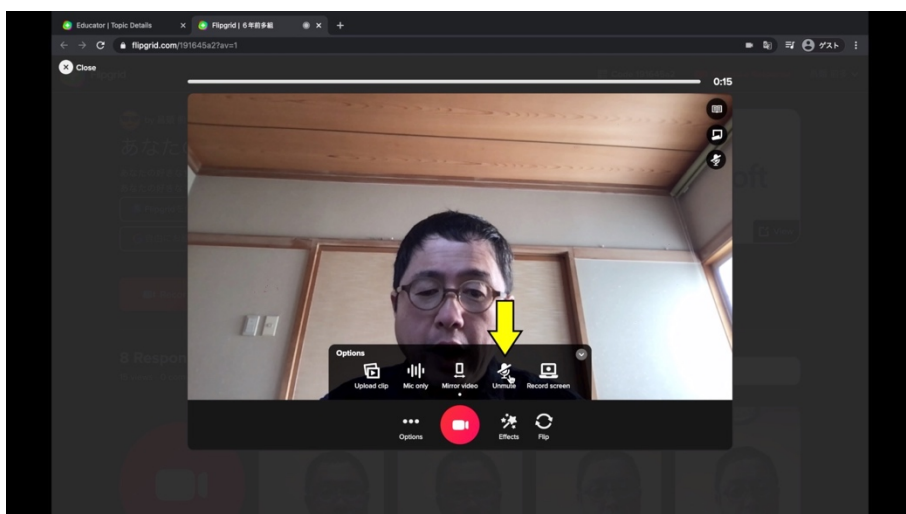


Options をクリックして Mute をクリックします。

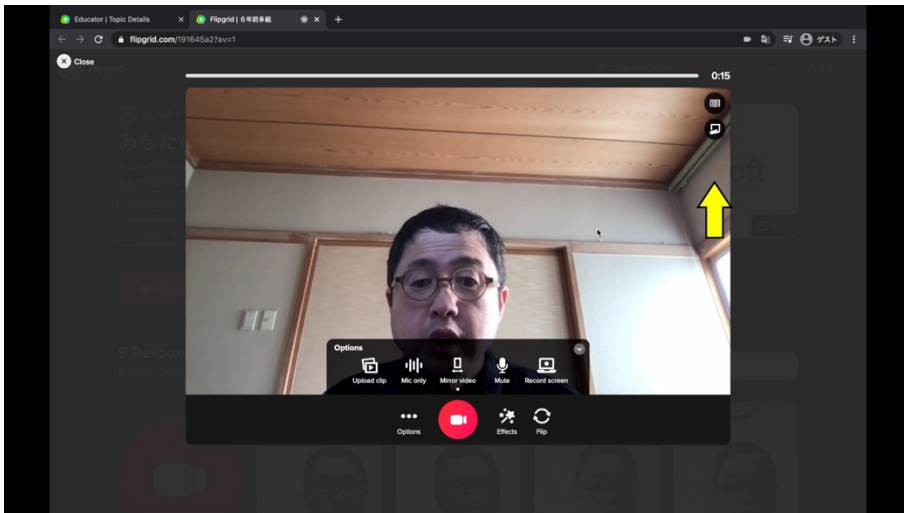


すると画面の右上にマイクに斜線のアイコンが表示され現在ミュートモードであることがわかります。

この状態で動画を撮影すると、その動画には音声が入りません。例えばタイトル画面やエンディング画面など音声を必要としない動画を撮影する時に非常に有効です。



気を付けなければいけないのはミュートモードを解除するのを忘れると音声が必要な動画でも音声なしになってしまいます。解除する時はもう一度 Options をクリックして Unmute をクリックします。



するとミュートアイコンが外れて、音声付きの動画を撮影できるようになります。

動画はこちら

<https://youtu.be/vaFaTuZtaBM>

